

BILANS

w 0,00 zł.

poz.	AKTYWA	Stan na 31.12.2020 r.	Stan na 31.12.2019 r.
I.	<b>Kasa, operacje z Bankiem Centralnym</b>	<b>1 497 335,61</b>	<b>1 107 832,01</b>
	1. W rachunku bieżącym	1 497 335,61	1 107 832,01
	2. Rezerwa obowiązkowa	-	-
	3. Inne środki	-	-
II.	<b>Dłużne papiery wartościowe uprawnione do redyskontowania w Banku Centralnym</b>	-	-
III.	<b>Należności od sektora finansowego</b>	<b>20 221 847,33</b>	<b>33 342 758,95</b>
	1. W rachunku bieżącym	10 868 593,11	5 988 201,29
	2. Terminowe	9 353 254,22	27 354 557,66
IV.	<b>Należności od sektora niefinansowego</b>	<b>30 077 064,96</b>	<b>32 138 813,90</b>
	1. W rachunku bieżącym	1 660 906,97	2 763 614,19
	2. Terminowe	28 416 157,99	29 375 199,71
V.	<b>Należności od sektora budżetowego</b>	<b>2 541 273,08</b>	<b>2 641 382,90</b>
	1. W rachunku bieżącym	-	-
	2. Terminowe	2 541 273,08	2 641 382,90
VI.	<b>Należności z tytułu zakupionych papierów wartościowych z otrzymanym przyrzeczeniem odkupu</b>	-	-
VII.	<b>Dłużne papiery wartościowe</b>	<b>54 789 540,25</b>	<b>25 782 952,91</b>
	1. Banków	29 749 557,47	16 788 618,42
	2. Budżetu Państwa i budżetów terenowych	25 039 982,78	8 994 334,49
	3. Pozostałe	-	-
VIII.	<b>Udziały lub akcje w jednostkach zależnych</b>	-	-
	1. W instytucjach finansowych	-	-
	2. W pozostałych jednostkach	-	-
IX.	<b>Udziały lub akcje w jednostkach współzależnych</b>	-	-
	1. W instytucjach finansowych	-	-
	2. W pozostałych jednostkach	-	-
X.	<b>Udziały lub akcje w jednostkach stowarzyszonych</b>	-	-
	1. W instytucjach finansowych	-	-
	2. W pozostałych jednostkach	-	-
XI.	<b>Udziały lub akcje w innych jednostkach</b>	<b>1 414 376,50</b>	<b>1 414 376,50</b>
	1. W instytucjach finansowych	1 375 626,50	1 375 626,50
	2. W pozostałych jednostkach	38 750,00	38 750,00
XII.	<b>Pozostałe papiery wartościowe i inne aktywa finansowe</b>	-	-
XIII.	<b>Wartości niematerialne i prawne, w tym:- wartość firmy</b>	-	-
XIV.	<b>Rzeczowe aktywa trwałe</b>	-	-
XV.	<b>Inne aktywa -</b>	<b>260 719,99</b>	<b>282 730,23</b>
	1. Przejęte aktywa - do zbycia	264 585,38	259 159,25
	2. Pozostałe	-	-
XVI.	<b>Rozliczenia międzyokresowe</b>	<b>264 585,38</b>	<b>259 159,25</b>
	1. Aktywa z tytułu odroczonego podatku dochodowego	124 154,30	247 567,26
	2. Pozostałe rozliczenia międzyokresowe	116 571,00	238 445,00
XVII.	<b>Należne wpłaty na kapitał (fundusz) podstawowy</b>	<b>7 583,30</b>	<b>9 122,26</b>
XVIII.	<b>Akcje własne</b>	-	-
	<b>AKTYWA RAZEM</b>	<b>111 190 897,40</b>	<b>97 217 573,91</b>

Osoba, której powierzono prowadzenie ksiąg rachunkowych:

Agnieszka Pieprzyk

GŁÓWNA KSIĘGOWA

mgr Agnieszka Pieprzyk  
 (podpis)

Brzesko, 31-03-2021

Zarząd Banku:

Prezes Zarządu Lech Piłkuła  
 Członek Zarządu Marta Widel  
 Członek Zarządu Agnieszka Pieprzyk

CZŁONEK ZARZĄDU  
 ds. Finansowo-Księgowych

mgr Agnieszka Pieprzyk

CZŁONEK ZARZĄDU

mgr Marta Widel

PREZES ZARZĄDU

mgr inż. Lech Piłkuła

Nazwa banku - Bank Spółdzielczy w Brzesku  
 Adres siedziby Banku - Kościuszki 3; 32-800 Brzesko  
 Nr kodu bankowego - 94530009

w 0,00 zł.

poz.	PASYWA	Stan na 31.12.2020 r.	Stan na 31.12.2019 r.
I.	Zobowiązania wobec Banku Centralnego	-	-
II.	Zobowiązania wobec sektora finansowego	-	-
	1. W rachunku bieżącym	-	-
	2. Terminowe	-	-
III.	Zobowiązania wobec sektora niefinansowego	81 043 914,57	78 845 625,51
	1. Rachunki oszczędnościowe, w tym:	63 251 810,60	64 649 390,57
	a) bieżące	25 630 456,29	21 488 902,18
	b) terminowe	37 621 354,31	43 160 488,39
	2. Pozostałe, w tym:	17 792 103,97	14 196 234,94
	a) bieżące	17 577 457,52	13 895 510,34
	b) terminowe	214 646,45	300 724,60
IV.	Zobowiązania wobec sektora budżetowego	19 507 421,55	7 845 165,65
	1. Bieżące	19 492 421,07	7 830 103,68
	2. Terminowe	15 000,48	15 061,97
V.	Zobowiązania z tytułu sprzedanych papierów wartościowych z udzielonym przyrzeczeniem odkupu	-	-
VI.	Zobowiązania z tytułu emisji dłużnych papierów wartościowych	-	-
VII.	Inne zobowiązania z tytułu instrumentów finansowych	-	-
VIII.	Fundusze specjalne i inne zobowiązania	169 195,19	176 632,55
IX.	Koszty i przychody rozliczane w czasie	15 893,64	42 365,68
	1. Rozliczenia międzyokresowe kosztów	-	-
	2. Ujemna wartość firmy	-	-
	3. Pozostałe rozliczenia międzyokresowe przychodów	15 893,64	42 365,68
X.	Rezerwy	449 698,86	416 825,74
	1. Rezerwa z tytułu odroczonego podatku dochodowego	79 343,00	126 521,00
	2. Pozostałe rezerwy	370 355,86	290 304,74
XI.	Zobowiązania podporządkowane	-	-
XII.	Kapitał (fundusz) podstawowy	490 100,00	491 400,00
XIII.	Kapitał (fundusz) zapasowy	9 291 562,65	8 961 562,65
XIV.	Kapitał (fundusz) z aktualizacji wyceny	95 918,41	52 779,53
XV.	Pozostałe kapitały (fundusze) rezerwowe	7 856,34	7 856,34
	1. Fundusz ogólnego ryzyka bankowego	-	-
	2. Pozostałe	7 856,34	7 856,34
XVI.	Zysk (strata) z lat ubiegłych	-	-
XVII.	Zysk (strata) netto	119 336,19	377 360,26
XVIII.	Odpisy z zysku netto w ciągu roku obrotowego (wielkość ujemna)	-	-
	<b>PASYWA RAZEM</b>	<b>111 190 897,40</b>	<b>97 217 573,91</b>
	Współczynnik wypłacalności	27,24	20,36

Osoba, której powierzono prowadzenie ksiąg rachunkowych:

Agnieszka Pieprzyk

GLÓWNA KSIĘGOWA

*Agnieszka Pieprzyk*  
 mgr. Agnieszka Pieprzyk  
 (podpis)

Brzesko, 31-03-2021

Zarząd Banku :

Prezes Zarządu Lech Piłkuła  
 Członek Zarządu Marta Widel  
 Członek Zarządu Agnieszka Pieprzyk

CZŁONEK ZARZĄDU  
 ds. Finansowo-Księgowych

*Agnieszka Pieprzyk*  
 mgr Agnieszka Pieprzyk

CZŁONEK ZARZĄDU

*Marta Widel*  
 mgr Marta Widel

PREZES ZARZĄDU

*Lech Piłkuła*  
 mgr inż. Lech Piłkuła

RACHUNEK ZYSKÓW I STRAT

poz.	Wyszczególnienie:	w 0,00 zł.	
		za 2020 r.	za 2019 r.
<b>I.</b>	<b>Przychody z tytułu odsetek</b>		
	1. Od sektora finansowego	2 508 866,16	3 091 385,18
	2. Od sektora niefinansowego	164 300,78	441 822,86
	3. Od sektora budżetowego	2 022 296,35	2 374 560,73
	4. Z papierów wartościowych o stałej kwocie dochodu	99 310,74	98 950,36
		222 958,29	176 051,23
<b>II.</b>	<b>Koszty odsetek</b>		
	1. Od sektora finansowego	192 831,64	605 507,34
	2. Od sektora niefinansowego	-	-
	3. Od sektora budżetowego	176 222,27	558 087,04
		16 609,37	47 420,30
<b>III.</b>	<b>Wynik z tytułu odsetek (I-II)</b>	<b>2 316 034,52</b>	<b>2 485 877,84</b>
<b>IV.</b>	<b>Przychody z tytułu prowizji</b>	<b>843 907,63</b>	<b>862 363,44</b>
<b>V.</b>	<b>Koszty prowizji</b>	<b>97 925,55</b>	<b>82 803,52</b>
<b>VI.</b>	<b>Wynik z tytułu prowizji (IV-V)</b>	<b>745 982,08</b>	<b>779 559,92</b>
<b>VII.</b>	<b>Przychody z udziałów lub akcji, pozostałych papierów wartościowych i innych instrumentów finansowych o zmiennej kwocie dochodu</b>	<b>3 766,00</b>	<b>3 766,00</b>
	1. Od jednostek zależnych	-	-
	2. Od jednostek współzależnych	-	-
	3. Od jednostek stowarzyszonych	-	-
	4. Od pozostałych jednostek	-	-
		3 766,00	3 766,00
<b>VIII.</b>	<b>Wynik operacji finansowych</b>	<b>88 868,70</b>	<b>256 178,71</b>
	1. Papierami wartościowymi i innymi instrumentami finansowymi	88 868,70	256 178,71
	2. Pozostałych	-	-
<b>IX.</b>	<b>Wynik z pozycji wymiany</b>	-	-
<b>X.</b>	<b>Wynik na działalności bankowej</b>	-	-
<b>XI.</b>	<b>Pozostałe przychody operacyjne</b>	<b>3 154 651,30</b>	<b>3 525 382,47</b>
<b>XII.</b>	<b>Pozostałe koszty operacyjne</b>	<b>460 778,37</b>	<b>122 481,05</b>
<b>XIII.</b>	<b>Koszty działania banku</b>	<b>30 902,64</b>	<b>17 398,67</b>
	1. Wynagrodzenia	2 560 096,83	2 383 846,07
	2. Ubezpieczenia i inne świadczenia	1 517 507,79	1 419 862,89
	3. Inne	308 038,23	311 180,36
		734 550,81	652 802,82
<b>XIV.</b>	<b>Amortyzacja środków trwałych oraz wartości niematerialnych i prawnych</b>	<b>37 232,56</b>	<b>46 544,22</b>
<b>XV.</b>	<b>Odpisy na rezerwy i aktualizacja wartości</b>	<b>1 115 360,44</b>	<b>1 326 848,79</b>
	1. Odpisy na rezerwy celowe i na ogólne ryzyko bankowe	1 115 360,44	1 115 348,79
	2. Aktualizacja wartości aktywów finansowych	-	211 500,00
<b>XVI.</b>	<b>Rozwiązanie rezerw i aktualizacja wartości</b>	<b>390 805,99</b>	<b>607 149,49</b>
	1. Rozwiązanie rezerw celowych i rezerw na ogólne ryzyko bankowe	390 805,99	607 149,49
	2. Aktualizacja wartości aktywów finansowych	-	-
<b>XVII.</b>	<b>Różnica wartości rezerw i aktualizacji (XV-XVI)</b>	<b>724 554,45</b>	<b>719 699,30</b>
<b>XVIII.</b>	<b>Wynik działalności operacyjnej</b>	<b>262 643,19</b>	<b>480 375,26</b>
<b>XIX.</b>	<b>Wynik operacji nadzwyczajnych</b>		
	1. Zyski nadzwyczajne	-	-
	2. Straty nadzwyczajne	-	-
<b>XX.</b>	<b>Zysk (strata) brutto</b>	<b>262 643,19</b>	<b>480 375,26</b>
<b>XXI.</b>	<b>Podatek dochodowy</b>	<b>143 307,00</b>	<b>103 015,00</b>
<b>XXII.</b>	<b>Pozostałe obowiązkowe zmniejszenie zysku (zwiększenie straty)</b>		
<b>XXIII.</b>	<b>Zysk (strata) netto</b>	<b>119 336,19</b>	<b>377 360,26</b>

Osoba, której powierzono prowadzenie ksiąg rachunkowych:

Agnieszka Pieprzyk  
 GŁÓWNA KSIĘGOWA

mgr Agnieszka Pieprzyk  
 (podpis)

Zarząd Banku:

Prezes Zarządu Lech Piłula  
 Członek Zarządu Marta Widel  
 Członek Zarządu Agnieszka Pieprzyk

Brzesko, 31-03-2021

CZŁONEK ZARZĄDU  
 ds. Finansowo-Księgowych

mgr Agnieszka Pieprzyk

CZŁONEK ZARZĄDU

mgr Marta Widel

PREZES ZARZĄDU

mgr inż. Lech Piłula

Nazwa banku - Bank Spółdzielczy w Brzesku  
Adres siedziby Banku - Kościuszki 3; 32-800 Brzesko  
Nr kodu bankowego - 94530009

POZYCJE POZABILANSOWE

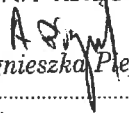
w 0,00 zł.

poz.	Wyszczególnienie:	Stan na 31.12.2020 r.	Stan na 31.12.2019 r.
I.	Zobowiązania warunkowe udzielone i otrzymane	1 707 095,00	2 832 729,38
	1. Zobowiązania udzielone:	1 707 095,00	2 832 729,38
	a) finansowe	1 473 543,58	2 549 952,34
	b) gwarancyjne	233 551,42	282 777,04
	2. Zobowiązania otrzymane:	-	-
	a) finansowe	-	-
	b) gwarancyjne	-	-
II.	Zobowiązania związane z realizacją operacji kupna / sprzedaży	-	-
III.	Pozostałe	34 917 112,01	38 803 151,17

Osoba, której powierzono prowadzenie ksiąg rachunkowych:

Agnieszka Pieprzyk

GLÓWNA KSIĘGOWA


  
mgr Agnieszka Pieprzyk

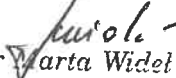
(podpis)

Zarząd Banku :

Prezes Zarządu Lech Piłkuła  
Członek Zarządu Marta Widel  
Członek Zarządu Agnieszka Pieprzyk

Brzesko, 31-03-2021

CZŁONEK ZARZĄDU  
ds. Finansowo-Księgowych  
  
mgr Agnieszka Pieprzyk

CZŁONEK ZARZĄDU  
  
mgr Marta Widel

PREZES ZARZĄDU  
  
mgr inż. Lech Piłkuła

**RACHUNEK PRZEPLYWÓW PIENIĘŻNYCH**  
 (metoda pośrednia)

w 0,00 zł.

poz.	Wyszczególnienie:	za 2020 r.	za 2019 r.
<b>A</b>	<b>Przeplwy środków pieniężnych z działalności operacyjnej</b>	<b>5 330 012,00</b>	<b>- 440 789,62</b>
<b>I.</b>	<b>Zysk (strata) netto</b>	<b>119 336,19</b>	<b>377 360,26</b>
<b>II.</b>	<b>Korekty razem:</b>	<b>5 210 675,81</b>	<b>- 818 149,88</b>
1.	Amortyzacja	37 232,56	46 544,22
2.	Zyski (straty) z tytułu różnic kursowych		
3.	Odsetki i udziały w zyskach (dywidendy)	3 766,00	3 766,00
4.	Zysk (strata) z działalności inwestycyjnej		
5.	Zmiana stanu rezerw	32 873,12	22 781,35
6.	Zmiana stanu dłużnych papierów wartościowych	28 963 448,46	567 912,62
7.	Zmiana stanu należności od sektora finansowego	18 001 303,44	1 651 027,67
8.	Zmiana stanu należności od sektora niefinansowego i sektora budżetowego	2 161 858,76	2 788 030,93
9.	Zmiana stanu należności z tytułu zakupionych papierów wartościowych z otrzymanym przyrzeczeniem odkupu	-	
10.	Zmiana stanu udziałów lub akcji, pozostałych papierów wartościowych i innych aktywów finansowych (handlowych)		211 500,00
11.	Zmiana stanu zobowiązań wobec sektora finansowego	-	
12.	Zmiana stanu zobowiązań wobec sektora niefinansowego i sektora budżetowego	13 860 544,96	147 580,88
13.	Zmiana stanu zobowiązań z tytułu sprzedanych papierów wartościowych z udzielonym przyrzeczeniem odkupu	-	
14.	Zmiana stanu zobowiązań z tytułu papierów wartościowych	-	
15.	Zmiana stanu innych zobowiązań	7 437,36	16 295,11
16.	Zmiana stanu rozliczeń międzyokresowych	123 412,96	23 363,62
17.	Zmiana stanu rozliczeń międzyokresowych przychodów	26 472,04	19 352,45
18.	Inne korekty	5 426,13	208 425,31
<b>III.</b>	<b>Przeplwy pieniężne netto z działalności operacyjnej (I±II)</b>	<b>5 330 012,00</b>	<b>- 440 789,62</b>
<b>B</b>	<b>Przeplwy środków pieniężnych z działalności inwestycyjnej</b>	<b>- 11 456,32</b>	<b>- 186 614,48</b>
<b>I.</b>	<b>Wpływy</b>	<b>3 766,00</b>	<b>3 766,00</b>
1.	Zbycie udziałów lub akcji w jednostkach zależnych		
2.	Zbycie udziałów lub akcji w jednostkach współzależnych		
3.	Zbycie udziałów lub akcji w jednostkach stowarzyszonych		
4.	Zbycie udziałów lub akcji w innych jednostkach, pozostałych papierów wartościowych i innych aktywów finansowych (lokacyjnych)		
5.	Zbycie wartości niematerialnych i prawnych oraz rzeczowych aktywów trwałych		
6.	Inne wpływy inwestycyjne	3 766,00	3 766,00
<b>II.</b>	<b>Wydatki</b>	<b>15 222,32</b>	<b>190 380,48</b>
1.	Nabycie udziałów lub akcji w jednostkach zależnych		
2.	Nabycie udziałów lub akcji w jednostkach współzależnych		
3.	Nabycie udziałów lub akcji w jednostkach stowarzyszonych		
4.	Nabycie udziałów lub akcji w innych jednostkach, pozostałych papierów wartościowych i innych aktywów finansowych (lokacyjnych)		106 955,00
5.	Nabycie wartości niematerialnych i prawnych oraz rzeczowych aktywów trwałych	15 222,32	83 425,48
6.	Inne wydatki inwestycyjne		
<b>III.</b>	<b>Przeplwy pieniężne netto z działalności inwestycyjnej (I-II)</b>	<b>- 11 456,32</b>	<b>- 186 614,48</b>

poz.	Wyszczególnienie:	za 2020 r.	za 2019 r.
<b>C.</b>	<b>Przepływy środków pieniężnych z działalności finansowej</b>	<b>- 48 660,26</b>	<b>- 2 690,00</b>
<b>I.</b>	<b>Wpływy</b>		<b>110,00</b>
1.	Zaciągnięcie długoterminowych kredytów od innych banków	-	-
2.	Zaciągnięcie długoterminowych pożyczek od innych niż banki instytucji finansowych	-	-
3.	Emisja dłużnych papierów wartościowych dla innych instytucji finansowych	-	-
4.	Zwiększenie stanu zobowiązań podporządkowanych	-	-
5.	Wpływy netto z emisji akcji i dopłat do kapitału	-	100,00
6.	Inne wpływy finansowe	-	10,00
<b>II.</b>	<b>Wydatki</b>	<b>48 660,26</b>	<b>2 800,00</b>
1.	Splaty długoterminowych kredytów na rzecz innych banków	-	-
2.	Splaty długoterminowych pożyczek na rzecz innych niż banki instytucji finansowych	-	-
3.	Wykup dłużnych papierów wartościowych od innych instytucji finansowych	-	-
4.	Z tytułu innych zobowiązań finansowych	-	-
5.	Płatności zobowiązań z tytułu umów leasingu finansowego	-	-
6.	Zmniejszenie stanu zobowiązań podporządkowanych	-	-
7.	Dywidendy i inne wypłaty na rzecz właścicieli	1 300,00	2 800,00
8.	Inne, niż wypłaty na rzecz właścicieli, wydatki z tytułu podziału zysku	47 360,26	-
9.	Nabycie akcji własnych	-	-
10.	Inne wydatki finansowe	-	-
<b>III.</b>	<b>Przepływy pieniężne netto z działalności finansowej (I-II)</b>	<b>- 48 660,26</b>	<b>- 2 690,00</b>
<b>D.</b>	<b>Przepływy pieniężne netto, razem (A.III+B.III+C.III)</b>	<b>5 269 895,42</b>	<b>- 630 094,10</b>
<b>E.</b>	<b>Bilansowa zmiana stanu środków pieniężnych, w tym :</b>	<b>5 269 895,42</b>	<b>- 630 094,10</b>
	-zmiana stanu środków pieniężnych z tytułu różnic kursowych	-	-
<b>F.</b>	<b>Środki pieniężne na początek okresu</b>	<b>7 096 033,30</b>	<b>7 726 127,40</b>
<b>G.</b>	<b>Środki pieniężne na koniec okresu (F±D), w tym:</b>	<b>12 365 928,72</b>	<b>7 096 033,30</b>
	-o ograniczonej możliwości dysponowania	-	-

Osoba, której powierzono prowadzenie ksiąg rachunkowych:

Agnieszka Pieprzyk

Zarząd Banku :

GŁÓWNA KSIĘGOWA

*A. Pieprzyk*  
 mgr Agnieszka Pieprzyk

Prezes Zarządu Lech Piłuda  
 Członek Zarządu Marta Widel  
 Członek Zarządu Agnieszka Pieprzyk

Brzesko, 31-03-2021

CZŁONEK ZARZĄDU  
 ds. Finansowo-Księgowych  
*A. Pieprzyk*  
 mgr Agnieszka Pieprzyk

CZŁONEK ZARZĄDU  
*Marta Widel*  
 mgr Marta Widel

PREZES ZARZĄDU  
*Lech Piłuda*  
 mgr inż. Lech Piłuda



ZESTAWIENIE ZMIAN W KAPITALE WŁASNYM

w 0,00 zł.

poz.	Wyszczególnienie:	za 2020 r.	za 2019 r.
I.	<b>Kapitał własny na początek okresu ( BO )</b>	<b>9 890 958,78</b>	<b>9 516 288,52</b>
	-korekty błędów podstawowych	-	-
II.	<b>Kapitał własny na początek okresu ( BO ), po korektach</b>	<b>9 890 958,78</b>	<b>9 516 288,52</b>
	<b>1. Kapitał (fundusz) podstawowy na początek okresu</b>	<b>491 400,00</b>	<b>491 400,00</b>
	1.1.Zmiany kapitału (funduszu) podstawowego	1 300,00	2 700,00
	a) zwiększenia (z tytułu )	-	100,00
	- emisji akcji	-	-
	- z dywidendy	-	-
	- wpłat udziałów	-	-
	- wpłat nowych członków	-	100,00
	b) zmniejszenia (z tytułu )	1 300,00	2 800,00
	- umorzenia akcji	-	-
	- wypowiedzenie udziałów przez członków	1 300,00	2 800,00
	- śmierć członków	-	-
	- rezygnacja z członkostwa	-	-
	<b>1.2.Kapitał (fundusz) podstawowy na koniec okresu</b>	<b>490 100,00</b>	<b>491 400,00</b>
	<b>2. Kapitał (fundusz) zapasowy na początek okresu</b>	<b>8 961 562,65</b>	<b>8 921 244,28</b>
	2.1.Zmiany kapitału (funduszu) zapasowego	330 000,00	140 318,37
	a) zwiększenia (z tytułu )	330 000,00	140 318,37
	- emisji akcji powyżej wartości nominalnej	-	-
	- podziału zysku (ustawowo)	-	-
	- podziału zysku (ponad wymaganą ustawowo minimalną wartość)	330 000,00	137 016,26
	- wpłat wpiśowego	-	10,00
	- zysk z lat ubiegłych	-	3 292,11
	- rozliczenie różnicy oproc. udziałów naliczonych zbiorczo a rozl.indyw.	-	-
	b) zmniejszenia (z tytułu )	-	-
	- pokrycia straty	-	-
	- rozliczenie różnicy oproc. udziałów naliczonych zbiorczo a rozl.indyw.	-	-
	<b>2.2.Kapitał (fundusz) zapasowy na koniec okresu</b>	<b>9 291 562,65</b>	<b>8 961 562,65</b>
	<b>3. Kapitał (fundusz) z aktualizacji wyceny na początek okresu</b>	<b>52 779,53</b>	<b>52 779,53</b>
	3.1.Zmiany kapitału (funduszu) z aktualizacji wyceny	43 138,88	-
	a) zwiększenie (z tytułu )	43 138,88	-
	- wycena instrumentów dostępnych do sprzedaży	43 138,88	-
	- podatek odroczonej dot. wyceny	-	-
	b) zmniejszenie (z tytułu )	-	-
	- zbycia lub likwidacji środków trwałych	-	-
	- wycena instrumentów dostępnych do sprzedaży	-	-
	- podatek odroczonej dot. wyceny	-	-
	<b>3.2.Kapitał (fundusz) z aktualizacji wyceny na koniec okresu</b>	<b>95 918,41</b>	<b>52 779,53</b>
	<b>4. Fundusz ogólnego ryzyka bankowego na początek okresu</b>	<b>-</b>	<b>-</b>
	4.1.Zmiany funduszu ogólnego ryzyka bankowego	-	-
	a) zwiększenie (z tytułu )	-	-
	b) zmniejszenie (z tytułu )	-	-
	<b>4.2.Fundusz ogólnego ryzyka bankowego na koniec okresu</b>	<b>-</b>	<b>-</b>

w 0,00 zł.

poz.	Wyszczególnienie:	za 2020 r.	za 2019 r.
<b>5.</b>	<b>Pozostałe kapitały (fundusze) rezerwowe na początek okresu</b>	<b>7 856,34</b>	<b>7 856,34</b>
5.1.	Zmiany pozostałych kapitałów (funduszy) rezerwowych	-	-
a)	zwiększenie (z tytułu)	-	-
b)	zmniejszenie (z tytułu)	-	-
<b>5.2.</b>	<b>Pozostałe kapitały (fundusze) rezerwowe na koniec okresu</b>	<b>7 856,34</b>	<b>7 856,34</b>
<b>6.</b>	<b>Zysk (strata) z lat ubiegłych na początek okresu</b>	<b>377 360,26</b>	<b>140 308,37</b>
6.1.	Zysk z lat ubiegłych na początek okresu	377 360,26	140 308,37
-	korekty błędów podstawowych	-	-
6.2.	Zysk z lat ubiegłych na początek okresu, po korektach	377 360,26	140 308,37
6.3.	Zmiana zysku z lat ubiegłych	-	-
a)	zwiększenie (z tytułu)	-	-
-	podziału zysku z lat ubiegłych	-	-
b)	zmniejszenie (z tytułu)	377 360,26	140 308,37
-	przekazanie zysku na fundusz zasobowy	330 000,00	137 016,26
-	przekazania zysku na na ZFSS	27 360,26	-
-	przekazanie zysku na fundusz do dyspozycji RN i Zarządu	20 000,00	-
-	przekazanie zysku z lat ubiegłych na fundusz zasobowy	-	3 292,11
6.4.	Zysk z lat ubiegłych na koniec okresu	-	-
6.5.	Strata z lat ubiegłych na początek okresu	-	-
-	korekty błędów podstawowych	-	-
6.6.	Strata z lat ubiegłych na początek okresu, po korektach	-	-
6.7.	Zmiana straty z lat ubiegłych	-	-
a)	zwiększenie (z tytułu)	-	-
-	przeniesienia straty z lat ubiegłych do pokrycia	-	-
b)	zmniejszenie (z tytułu)	-	-
6.8.	Strata z lat ubiegłych na koniec okresu	-	-
6.9.	Zysk (strata) z lat ubiegłych na koniec okresu	-	-
<b>7.</b>	<b>Wynik netto</b>	<b>119 336,19</b>	<b>377 360,26</b>
a)	zysk netto	119 336,19	377 360,26
b)	strata netto	-	-
c)	odpisy z zysku	-	-
<b>III.</b>	<b>Kapitał własny na koniec okresu (BZ)</b>	<b>10 004 773,59</b>	<b>9 890 958,78</b>
<b>IV.</b>	<b>Kapitał własny po uwzględnieniu proponowanego podziału zysku (pokrycia straty)</b>	<b>10 004 773,59</b>	<b>9 890 958,78</b>

Osoba, której powierzono prowadzenie ksiąg rachunkowych:

Agnieszka Pieprzyk

GŁÓWNA KSIĘGOWA

mgr Agnieszka Pieprzyk  
 Brzesko, 31-03-2021

Zarząd Banku:

Prezes Zarządu Lech Piłuda  
 Członek Zarządu Marta Widel  
 Członek Zarządu Agnieszka Pieprzyk

CZŁONEK ZARZĄDU  
 ds. Finansowo-Księgowych

mgr Agnieszka Pieprzyk

CZŁONEK ZARZĄDU

mgr Marta Widel

PREZES ZARZĄDU

mgr inż. Lech Piłuda